eau & vapeur
pole thermique

FICHE DE RENSEIGNEMENTS

ÉTUDE DE PROJET CONDUITS DE FUMÉES 3CEP MULTI + INTÉRIEUR

Fiche à compléter pour chaque configuration de colonne.

Référence du chantier :

Ville :

Date prévisionnelle du chantier :

☐ Appel d'offres ☐ Exécution

☐ Neuf ☐ Rénovation ☐ Marché public ☐ Marché privé

Vos coordonnées

INSTALLATION

Bâtiment (N° ou adresse) Repère(s) de la (des) colonne(s)

- Choix du terminal ☐ Inox ☐ Noir ☐ Brique ☐ Sortie de toit ☐ Type de couverture
- Toiture ☐ Terrasse ☐ Remontée existante ☐ Solin à prévoir ☐ Toit en pente ☐ Pente du toit

TOIT TERRASSE

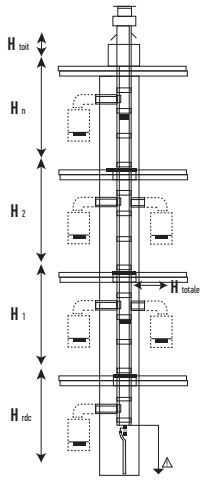

CONFIGURATION AVEC 2 CHAUDIÈRES PAR ÉTAGE

2a : 90°

2b : 180°

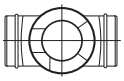

Configuration du conduit			Raccordement		Chaudières		
Étapes	Hauteur (m) (dalle comprise)	Nbr de chaudières	L Totale (en m)	Nbr de coudes	Marque	Modèle	Puiss.
$H_{toiture}$							
H_8				90°			
				45°			
H_7				90°			
				45°			
H_6				90°			
				45°			
H_5				90°			
				45°			
H_4				90°			
				45°			
H_3				90°			
				45°			
H_2				90°			
				45°			
H_1				90°			
				45°			
H_{RDC}				90°			
				45°			

TOIT EN PENTE

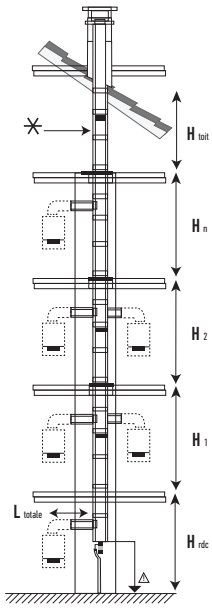

*SI DÉVOIEMENT

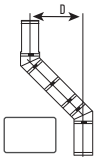

Déport (D) :